

たのしい
ものづくり
モノ!

ここにしかない
買い物
モノ!

おいしい
食事
モノ!

1年に1度の人気イベント

モノマチ


に行こう!

5月24日 fri. 25日 sat. 26日 sun.

2011年から始まった「モノマチ」は、古くから製造/卸の集積地としての歴史をもつ台東区南部・徒蔵（カチクラ）エリア（御徒町～蔵前～浅草橋）にかけての2km四方の地域）を歩きながら、「街」と「ものづくり」の魅力に触れていただく3日間のイベントです。

カチクラエリアの
魅力を体験しよう!

公式サイトはこちら>>>
<http://monomachi.com/>



ものづくり館 by YKK もモノマチに参加しています

住所 〒101-0024 東京都千代田区神田和泉町 1-1 YKK 和泉ビル

問合せ先 (E-mail) monozukuri@ykk.com

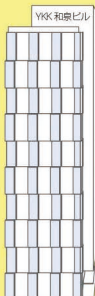
ものづくり館 by YKK は、ファスナーやボタンなどのメーカーである YKK のイベント及びコミュニティ施設です。各フロアでは、手芸・工作のワークショップなど各種イベントの開催や、ファスナーやボタンなどの展示を行っています。



@ykkmono



「ものづくり館 by YKK」はYKK株式会社の登録商標です。



下記の設備・サービスがございます

多目的トイレ (おむつ交換可)	エレベーター	休憩スペース
中国	英	伊
中国語対応	英語対応	イタリア語 対応



めぐりん…台東区内を循環するコミュニティバスです。運行事業者ホームページをお確かめのうえ、ご利用ください。台東区循環バス「めぐりん」
<https://www.city.taito.lg.jp/index/kurashi/kotsu/megurin/index.html>

モノマチ期間中
ものづくり館 by YKK
開館時間

5月24日(金)
10:00~17:00

5月25日(土)
10:00~17:00

5月26日(日)
10:00~16:00



ものづくり館 by YKK
キャラクター
つなぐま

1F ワークショップ

3本ファスナーポーチ
500円



ファスナーを
3本使用した
ポーチ。ミシ
ンを使用。内
側ラミネート
加工生地。

メタルファスナーネックストラップ
2000円



モノマチ期間
限定、数量限
定で販売予定
(組立のみ)

2F 無料体験

2018年度
ワークショップ人気投票



投票いただいた方
には「つなぐま」
柄のチョコレート
をプレゼント。
(1人1個まで)

記念撮影コーナー



レザーナップキーホルダー
500円



革財布のお店
micさん
コラボ商品
本革、ナスカ
ン、スナップ
でキーホル
ダーを作りま
す。ボタン打
ち機を使用。

ボタン3個100円

モノマチ WEST 限定企画
トッピングラリー



*以前のバッグや自前バッグにもトッピングOK!

展示見学



YKKの社服を着た
りしてジャンボファ
スナーの前で記念撮
影ができます。



ジッパーライダーのピアス
(イヤリング)の組立て販売
500円

YKKの高級ファスナー
Excella®のライダー
を使ってピアスまたはイ
ヤリングを作ります。



樹脂カラビナの組立て販売
300円

カラフルな樹脂カラビナ(7.5cm
サイズ)を自分で組立てます。



YKKのブラジル農
園で採れたコーヒー
の販売をします。
コーヒー豆が入っ
ていた麻袋で作った
ポーチの中にドリッ
プコーヒーが3つ
入っています。

「カフェ・ボンフィーノ」ドリップコーヒー
(コーヒー豆袋のポーチ付き)の特別販売
500円



くまの引手付きファスナー
ストラップの組立て販売
700円

ミックスカラーが楽しいファ
スナー Excella®lightを使った携
帯ストラップ。

3F 物販

日本のジーンズ展
協力: エドウィン®



エドウィン®のアーカイブ
の展示と共に日本のジ
ーンズの歴史を振り返ります。

4F 遊び場

ワークショップ
ファスナーで"はいぶー"を作ろう
日程: 5/25(土) 500円



アートチーム
ODENの仲
間と一緒に
ファスナーで
"はいぶー"
を作ろう!
ヘアゴムや
パッチなどに
できます


(講師: アートチーム ODEN)

ワークショップ
オリジナルプレートを作ろう
日程: 5/26(日) 500円



自然素材の貝やサンゴ砂とざされ
石、ロープを使ってオリジナルの
プレートを作ろう
(講師 sewcute)

子供向け遊び場



昨年好評だった、子供向
けの遊ぶスペースを用意。
ファスニング商品を使用
した遊具を用意します。

Stamp!



スタンプラリー
景品交換所

2階~4階でスタンプを
押し、すべてそろえた方
に粗品をプレゼント予定。